

ENERGIATODISTUS 2018









Rakennuksen nimi ja osoite: Köökarinkuja 7 G
Köökarinkuja 7
00840, HELSINKI

Pysyvä rakennustunnus: 102156804S
Rakennuksen valmistumisvuosi: 1995
Rakennuksen käyttötarkoitukseluokka: Asuinkerrostalot, joissa on asuinkerroksia enintään kahdessa kerroksessa

Todistustunnus: 179416

Energiatodistus on laadittu

- Uudelle rakennukselle rakennuslupaa haettaessa
 Uudelle rakennukselle käyttöönottovaiheessa
 Olemassa olevalle rakennukselle, havainnointikäynnin päivämäärä: 11.3.2020

| | Energiatehokkuusluokka |
|---|---|
|  | |
|  | |
|  | |
|  |  |
|  | |
|  | |
|  | |

Rakennuksen laskennallinen energiatehokkuuden vertailuluku eli E-luku $\text{kWh}_E/(\text{m}^2\text{vuosi})$
Uuden rakennuksen E-luvun vaatimustaso

168
 ≤ 105

Todistuksen laatija:
Virkkunen, Mikko

Yritys:
Insinööritoimisto Vesitaito Oy
Haarlankatu 4 H
33230, TAMPERE

Sähköinen allekirjoitus:

Todistuksen laatimispäivä:

22.4.2020

Viimeinen voimassaolopäivä:

22.4.2030

YHTEENVETO RAKENNUKSEN ENERGIAATEHOKKUUDESTA

Laskennallinen ostoenergiankulutus ja energiatehokkuuden vertailuluku (E-luku)

| | |
|---------------------------------------|--|
| Lämmitetty nettoala | 621 m ² |
| Lämmitysjärjestelmän kuvaus | Kaukolämpö, vesikiertoinen patterilämmitys / Kaukolämpö, lämpimän käyttöve |
| Ilmanvaihtojärjestelmän kuvaus | Koneellinen poisto ilman lämmöntalteenottoa |

| Käytettävä energiamuoto | Vakioidulla käytöllä laskettu ostoenergia | | Energiamuodon kerroin | Energiamuodon kertoimella painotettu energiankulutus |
|-------------------------|---|----------------------------|-----------------------|--|
| | kWh/vuosi | kWh/(m ² vuosi) | - | kWh _E /(m ² vuosi) |
| sähkö | 18 810 | 31 | 1,2 | 37 |
| kaukolämpö | 163 056 | 263 | 0,5 | 132 |

Energiatehokkuuden vertailuluku (E-luku)

168

Rakennuksen energiatehokkuusluokka

Käytetty E-luvun luokitteluasteikko

Rivitalot ja 2-kerroksiset asuinkerrostalot

Luokkien rajat asteikolla

| | | |
|----------------|----------------|----------------|
| A: ... 80 | B: 81 ... 110 | C: 111 ... 150 |
| D: 151 ... 210 | E: 211 ... 340 | F: 341 ... 410 |
| G: 411 ... | | |

Tämän rakennuksen energiatehokkuusluokka

D

E-luku perustuu rakennuksen laskennallisiin kulutuksiin ja energiamuotojen kertoimiin. Kulutus on laskettu vakioidulla käytöllä lämmitettyä nettoalaa kohden, jotta eri rakennusten E-luvut ovat keskenään vertailukelpoisia. Vakioidusta käytöstä johtuen E-luku ei sovellu yksittäisen rakennuksen toteutuneen ja laskennallisen kulutuksen vertailuun. E-lukuun sisältyy rakennuksen lämmitys-, ilmanvaihto-, jäähdytysjärjestelmien sekä kuluttajalaitteiden ja valaistuksen energiankulutus. Rakennuksen ulkopuoliset kulutukset kuten autolämmityspistokkeet, sulanapitolämmitykset ja ulkovalot eivät sisälly E-lukuun.

TOIMENPIDE-EHDOTUKSIA E-LUVUN PARANTAMISEKSI

Keskeiset suositukset rakennuksen E-lukua parantaviksi toimenpiteiksi (ei koske uusia rakennuksia)

Energiansäästöä voitaisiin saada lisäämällä käyttövesiverkkoon vakiopaineventtiili.

Suosituksia on esitetty yksityiskohtaisemmin sivuilla 6 ja 7, kohdassa "Toimenpideehdotukset E-luvun parantamiseksi".

E-LUVUN LASKENNAN LÄHTÖTIEDOT

Rakennuskohde

Rakennuksen käyttötarkoitusluokka Asuinkerrostalot, joissa on asuinkerroksia enintään kahdessa kerroksessa
 Rakennuksen valmistumisvuosi 1995 Lämmitetty nettoala 621 m²

Rakennusvaippa

| Ilmanvuotoluku q ₅₀ | 9,3 | m ³ /(h m ²) | | |
|--------------------------------|----------------|-------------------------------------|------------|-----------------------------|
| | A | U | U×A | Osuus lämpöhäviöistä |
| | m ² | W/(m ² K) | W/K | % |
| Ulkoseinät | 353,8 | 0,28 | 99,1 | 18 % |
| Yläpohja | 310,5 | 0,22 | 68,3 | 12 % |
| Alapohja | 310,5 | 0,40 | 124,2 | 22 % |
| Ikkunat | 85,9 | 2,10 | 180,4 | 32 % |
| Ulko-ovet | 25,4 | 1,40 | 35,6 | 6 % |
| Kylmäsiilat | - | - | 50,8 | 9 % |

Ikkunat ilmansuunnittain

| | A | U | g_{kohtisuora} -arvo | |
|-----------|----------------|----------------------|-------------------------------------|--|
| | m ² | W/(m ² K) | - | |
| Pohjoinen | 24,7 | 2,10 | 0,60 | |
| Koillinen | | | | |
| Itä | 15,4 | 2,10 | 0,60 | |
| Kaakko | | | | |
| Etelä | 14,8 | 2,10 | 0,60 | |
| Lounas | | | | |
| Länsi | 31,0 | 2,10 | 0,60 | |
| Luode | | | | |

Ilmanvaihtojärjestelmä

| | | | | |
|--|---|--|-----------------------------|-----------------------------|
| Ilmanvaihtojärjestelmän kuvaus: | Koneellinen poisto ilman lämmöntalteenottoa | | | |
| | Ilmavirta tulo/poisto (m ³ /s) / (m ³ /s) | Järjestelmän SFP-luku kW / (m ³ /s) | LTO:n lämpötilasuhde | Jäätymisenesto °C |
| Pääilmanvaihtokoneet | 0,00 / 0,25 | 1,50 | 0 % | 10,00 |
| Erillispoistot | 0,00 / 0,00 | 0,00 | - | - |
| Ilmanvaihtojärjestelmä | 0,00 / 0,25 | 1,50 | - | - |
| Rakennuksen ilmanvaihtojärjestelmän LTO:n vuosihyötysuhde: | 0 % | | | |

Lämmitysjärjestelmä

| | | | | |
|--------------------------------|---|---------------------------------------|---------------------------------|---|
| Lämmitysjärjestelmän kuvaus: | Kaukolämpö, vesikiertoinen patterilämmitys / Kaukolämpö, lämpimän käyttöveden | | | |
| | Tuoton hyötysuhde | Jaon ja luovutuksen hyötysuhde | Lämpökerroin¹ | Apulaitteiden sähkönkäyttö² kWh/(m ² vuosi) |
| Tilojen ja iv:n lämmitys | 94 % | 90 % | - | 2,6 |
| Lämpimän käyttöveden valmistus | 94 % | 96 % | - | 1,4 |

¹ vuoden keskimääräinen lämpökerroin lämpöpumpulle

² lämpöpumppujärjestelmissä voi sisältyä vuoden keskimääräiseen lämpökertoimeen

| | Määrä kpl | Tuotto kWh |
|------------------|---------------------|----------------------|
| Varaava tulisija | | |
| Ilmalämpöpumppu | | |

Jäähdytysjärjestelmä

Jäähdytyskauden painotettu kylmäkerroin

-

Jäähdytysjärjestelmä

Lämmin käyttövesi

| | Ominaiskulutus dm ³ /(m ² vuosi) | Lämmitysenergian nettotarve kWh/(m ² vuosi) |
|-------------------|--|--|
| Lämmin käyttövesi | 600 | 35 |

Sisäiset lämpökuormat eri käyttöasteilla

| | Käyttöaste | Henkilöt W/m ² | Kuluttajalaitteet W/m ² | Valaistus W/m ² |
|-------------------------------|-------------------|-------------------------------------|--|--------------------------------------|
| Henkilöt ja kuluttajalaitteet | 60 % | 2,0 | 3,0 | |
| Valaistus | 10 % | | | 6,0 |

E-LUVUN LASKENNAN TULOKSET

Rakennuskohde

Rakennuksen käyttötarkoitusluokka Asuinkerrostalot, joissa on asuinkerroksia enintään kahdessa kerroksessa

Rakennuksen valmistumisvuosi 1995

Lämmitetty nettoala, m² 621

E-luku, kWh_e / (m²vuosi) 168

E-luvun erittely

| Käytettävät energiamuodot | Vakioidulla käytöllä laskettu ostoenergia kWh/vuosi | Energiamuodon kerroin - | Energiamuodon kertoimella painotettu energiankulutus | |
|---------------------------|--|----------------------------|--|--|
| | | | kWh _e /vuosi | kWh _e /(m ² vuosi) |
| sähkö | 18 810 | 1,2 | 22 573 | 37 |
| kaukolämpö | 163 056 | 0,5 | 81 528 | 132 |
| YHTEENSÄ | 181 866 | | 104 101 | 168 |

Rakennuksen ympäristössä olevasta energiasta otettu energia, hyödynnetty osuus (kuukausitason erittely lisätiedoissa)

| | kWh/vuosi | kWh/(m ² vuosi) | |
|--|-----------|----------------------------|--|
| | | | |

Rakennuksen teknisten järjestelmien energiankulutus

| | Sähkö kWh/(m ² vuosi) | Lämpö kWh/(m ² vuosi) | Kaukojäähdytys kWh/(m ² vuosi) |
|--|-------------------------------------|-------------------------------------|--|
| Lämmitysjärjestelmä | | | |
| Tilojen lämmitys ¹ | 2,6 | 167,4 | - |
| Tuloilman lämmitys | 0,0 | 0,0 | - |
| Lämpimän käyttöveden valmistus | 1,4 | 79,4 | - |
| Ilmanvaihtojärjestelmän sähköenergiankulutus | 5,3 | - | - |
| Jäähdytysjärjestelmä | 0,0 | 0,0 | 0,0 |
| Kuluttajalaitteet ja valaistus | 21,0 | - | - |
| YHTEENSÄ | 31,0 | 247,0 | 0,0 |

¹ ilmanvaihdon tuloilman lämpeneminen tilassa ja korvausilman lämmitys kuuluu tilojen lämmitykseen

Energian nettotarve

| | kWh/vuosi | kWh/(m ² vuosi) | |
|------------------------------------|-----------|----------------------------|--|
| Tilojen lämmitys ² | 88 458 | 143 | |
| Ilmanvaihdon lämmitys ³ | 0 | 0 | |
| Lämpimän käyttöveden valmistus | 21 735 | 35 | |
| Jäähdytys | 0 | 0 | |

² sisältää vuotoilman, korvausilman ja tuloilman lämpenemisen tilassa

³ laskettu lämmöntalteenoton kanssa

Lämpökuormat

| | kWh/vuosi | kWh/(m ² vuosi) | |
|--|-----------|----------------------------|--|
| Aurinko | 18 310 | 30 | |
| Henkilöt | 6 528 | 11 | |
| Kuluttajalaitteet | 9 792 | 16 | |
| Valaistus | 3 264 | 6 | |
| Lämpimän käyttöveden kierrosta ja varastoinnin häviöistä | 13 324 | 22 | |

Laskentatyökalun nimi ja versionumero

Laskentatyökalun nimi ja versionumero www.laskentapalvelut.fi, versio 1.4 (01.12.2019)

TOTEUTUNUT ENERGIANKULUTUS

Saatavilla olevat ostoenergian määrät ilmoitetaan sellaisenaan ilman lämmitystarvelukukorjausta. Ostoenergian määrät ilmoitetaan energiatodistuksen laatimista edeltävältä täydeltä kalenterivuodelta.

Toteutunut ostoenergiankulutus

Lämmitetty nettoala 621 m²

| Energiaverkoista ostettu energia | | | | kWh/vuosi | kWh/(m ² vuosi) |
|--|-----------------------------|---------------------|------------------------|-----------|----------------------------|
| Kaukolämpö | | | | | |
| Kokonaissähkö | | | | | |
| Kiinteistösähkö | | | | | |
| Käyttäjäsähkö | | | | | |
| Kaukojäähdytys | | | | | |
| Ostetut polttoaineet ¹ | polttoaineen määrä vuodessa | yksikkö | muunnoskerroin kWh:ksi | kWh/vuosi | kWh/(m ² vuosi) |
| Kevyt polttoöljy | | litra | 10 | | |
| Pilkkeet (havu- ja sekapuu) | | pino-m ³ | 1300 | | |
| Pilkkeet (koivu) | | pino-m ³ | 1700 | | |
| Puupelletit | | kg | 4,7 | | |
| ¹ Selostus ostettujen polttoaineiden määrän arvioinnista (yksikköä vuodessa) tulee esittää kohdassa "Lisämerkintöjä". | | | | | |

Toteutunut ostoenergia yhteensä

| | kWh/vuosi | kWh/(m ² vuosi) |
|-----------------------|-----------|----------------------------|
| Sähkö yhteensä | 0 | 0 |
| Kaukolämpö yhteensä | 0 | 0 |
| Polttoaineet yhteensä | 0 | 0 |
| Kaukojäähdytys | 0 | 0 |
| YHTEENSÄ | | |

Toteutunut energiankulutus riippuu mm. rakennuksen käyttäjien lukumäärästä ja käyttötottumuksista, käyttöajoista, sisäisistä kuormista, rakennuksen sijainnista ja vuotuisista sääolosuhteista. Todistusta laadittaessa energiankulutus lasketaan Etelä-Suomen sää tiedoilla ja siten, että rakennuksen käyttö on vakioitu.

Yllä olevassa taulukossa ilmoitetut luvut saattavat sisältää kulutusta, joka ei sisälly laskennalliseen ostoenergiakulutukseen. Taulukosta voi myös puuttua energiankulutuksia, joiden kulutustietoja ei ollut saatavilla todistusta laadittaessa. Näiden syiden vuoksi toteutunut ostoenergiakulutus ei ole verrattavissa laskennalliseen ostoenergian kulutukseen.

TOIMENPIDE-EHDOTUKSET E-LUVUN PARANTAMISEKSI

Toimenpide-ehdotukset tähtäävät E-luvun parantamiseen, joten ne arvioidaan rakennuksen vakioidulla käytöllä. Osio ei koske uusia rakennuksia.

Huomiot - ulkoseinät, ulko-ovet ja ikkunat

Ulkoseinissä ei silmämääräisesti havaittavia lämpöhäviöitä aiheuttavia puutteita.

Toimenpide-ehdotukset ja arvioidut ostoennergian muutokset

| 1 | Seinien lisäeristäminen uudisrakentamisen vertailuarvoiksi (lämmin tila) | | | |
|---|--|-----------------------------|---------------------------------|--|
| 2 | Ikkunoiden vaihtaminen U-arvolle 1.0 W/m ² K | | | |
| 3 | Ulko-ovien vaihtaminen U-arvolle 1.0 W/m ² K | | | |
| | Lämpö, ostoennergian muutos | Sähkö, ostoennergian muutos | Jäähdytys, ostoennergian muutos | E-luvun muutos |
| | kWh/vuosi | kWh/vuosi | kWh/vuosi | kWh _e /(m ² vuosi) |
| 1 | -6 322 | 0 | 0 | -5 |
| 2 | -15 270 | 0 | 0 | -12 |
| 3 | -1 658 | 0 | 0 | -1 |

Huomiot ylä- ja alapohja

Yläpohjassa eikä alapohjassa silmämääräisesti havaittavia lämpöhäviöitä aiheuttavia puutteita.

Toimenpide-ehdotukset ja arvioidut ostoennergian muutokset

| 1 | Yläpohjien lisäeristäminen uudisrakentamisen vertailuarvoiksi (lämmin tila) | | | |
|---|---|-----------------------------|---------------------------------|--|
| 2 | Alapohjien lisäeristäminen uudisrakentamisen vertailuarvoiksi (lämmin tila) | | | |
| 3 | | | | |
| | Lämpö, ostoennergian muutos | Sähkö, ostoennergian muutos | Jäähdytys, ostoennergian muutos | E-luvun muutos |
| | kWh/vuosi | kWh/vuosi | kWh/vuosi | kWh _e /(m ² vuosi) |
| 1 | -6 552 | 0 | 0 | -5 |
| 2 | -11 563 | 0 | 0 | -9 |
| 3 | | | | |

Huomiot - tilojen ja käyttöveden lämmitysjärjestelmät

Kaukolämpö, lämpimän käyttöveden kiertojohto, vesikiertoinen patterilämmitys. Taloyhtiön lämmönjakohuone E-talossa.

Toimenpide-ehdotukset ja arvioidut ostoennergian muutokset

| 1 | | | | |
|---|-----------------------------|-----------------------------|---------------------------------|--|
| 2 | | | | |
| 3 | | | | |
| | Lämpö, ostoennergian muutos | Sähkö, ostoennergian muutos | Jäähdytys, ostoennergian muutos | E-luvun muutos |
| | kWh/vuosi | kWh/vuosi | kWh/vuosi | kWh _e /(m ² vuosi) |
| 1 | | | | |
| 2 | | | | |
| 3 | | | | |

Huomiot - ilmanvaihto- ja ilmastointijärjestelmät

Koneellinen poisto ilman lämmöntalteenottoa

Toimenpide-ehdotukset ja arvioidut ostoenergian muutokset

| 1 | Koneellinen tulo ja poisto (lto=75%) lisääminen/vaihtaminen | | | |
|---|---|----------------------------|--------------------------------|--|
| 2 | | | | |
| 3 | | | | |
| | Lämpö, ostoenergian muutos | Sähkö, ostoenergian muutos | Jäähdytys, ostoenergian muutos | E-luvun muutos |
| | kWh/vuosi | kWh/vuosi | kWh/vuosi | kWh _e /(m ² vuosi) |
| 1 | -32 273 | 1 087 | 0 | -24 |
| 2 | | | | |
| 3 | | | | |

Huomiot - valaistus, jäähdytysjärjestelmät, sähköiset erillislämmitykset ja muut järjestelmät

Ei erillislämmityksiä.

Toimenpide-ehdotukset ja arvioidut ostoenergian muutokset

| 1 | | | | |
|---|----------------------------|----------------------------|--------------------------------|--|
| 2 | | | | |
| 3 | | | | |
| | Lämpö, ostoenergian muutos | Sähkö, ostoenergian muutos | Jäähdytys, ostoenergian muutos | E-luvun muutos |
| | kWh/vuosi | kWh/vuosi | kWh/vuosi | kWh _e /(m ² vuosi) |
| 1 | | | | |
| 2 | | | | |
| 3 | | | | |

Suosituksia rakennuksen käyttöön ja ylläpitoon (eivät vaikuta E-lukuun)

Ilmanvaihtokanaviston puhdistus 10 vuoden välein.

On hyvä tarkistaa kaukolämmön säätökäyrä aika ajoin.

Lämmityskaudella on hyvä tarkistaa sisälämpötila ja pyrkiä pitämään se +21 asteessa. Voisi olla kannattavaa tarkistaa onko lämmitysjärjestelmä tasapainossa. Lämmitysjärjestelmä olisi hyvä tasapainottaa, jos huoneistoissa ilmenee suuria lämpötilaeroja lämmityskaudella.

Lisätietoja energiatehokkuudesta

Motiva Oy - Asiantuntija energian ja materiaalien tehokkaassa käytössä, www.motiva.fi

Suorat linkit energiatodistusta koskevaan lakiin ja asetukseen

Laki rakennuksen energiatodistuksesta (50/2013):

<http://www.finlex.fi/fi/laki/alkup/2013/20130050>

Ympäristöministeriön asetus rakennuksen energiatodistuksesta (1048/2017)

<https://www.finlex.fi/fi/laki/alkup/2017/20171048>

LISÄMERKINTÖJÄ

Sähkönkulutus 2019: 10,01 kWh/brm²/v
Lämmönkulutus 2019: 165,63 kWh/brm²/v

Ennen energiansäästösuositustoimenpiteiden aloittamista on tekninen toteutus teetettävä alansa ammattilaisella, sekä parannustoimenpiteistä tulee olla asianmukaiset suunnitelmat, joilla varmistetaan rakennuksen talo- ja rakennetekninen toimivuus.

Energiansäästötoimenpiteiden taloudellinen kannattavuus tulee arvioida aina tapauskohtaisesti.

Osa rakenteiden U-arvoista voi olla määritetty lupahakemusvuoden perusteella, jos rakennetietoja ei ole ollut saatavilla. Todellisuudessa rakenteiden lämmönläpäisykertoimet voisivat olla paremmat. U-arvot määritetään Ympäristöministeriön Energiatodistusasetus 2013 mukaisesti, taulukon 1. mukaan.

Toimenpide-ehdotuksissa on esitetty laskennallisesti kaikki rakenteiden parannustoimenpide-ehdotukset niiden vaikutusten suuruuden havainnollistamiseksi. Prosenttiosuus parannusehdotuksen perässä tarkoittaa säästöprosenttia laskennallisesta ostoenergiankulutuksesta. Mikäli laskennallisessa ostoenergiankulutuksessa ja toteutuneessa ostoenergiankulutuksessa on suuria eroja, voi laskettua säästöprosenttia käyttää myös toteutuneeseen kulutukseen ja sitä kautta saada realistisempi arvio ostoenergian säästöstä valitulla parannustoimenpiteellä.

Remonttia suunniteltaessa on kuitenkin mietittävä mikä on järkevää ja kustannustehokasta toteuttaa. Esimerkiksi alapohjan eristyksen lisäämisen investointikustannukset ovat suhteessa paljon suuremmat, kuin siitä saatu energiataloudellinen hyöty, joten sitä ei ole järkevää toteuttaa.

Rakenteiden lämmönläpäisykertoimien vertailuarvot (uudisrakentaminen):

- Yläpohja 0,09 W/m²K
- Alapohja 0,16 W/m²K
- Ulkoseinä 0,17 W/m²K
- Ikkunat 1,00 W/m²K
- Ovet 1,00 W/m²K.