

ENERGIATODISTUS 2018









Rakennuksen nimi ja osoite: Liusketie 9, talo 4
Liusketie 7-11
00710, HELSINKI

Pysyvä rakennustunnus: 102186129R
Rakennuksen valmistumisvuosi: 1974
Rakennuksen käyttötarkoitukseluokka: Asuinkerrostalot, joissa on asuinkerroksia vähintään kolmessa kerroksessa

Todistustunnus: 111187

Energiatodistus on laadittu

- Uudelle rakennukselle rakennuslupaa haettaessa
 Uudelle rakennukselle käyttöönottovaiheessa
 Olemassa olevalle rakennukselle, havainnointikäynnin päivämäärä: 14.2.2018

	Energiatehokkuusluokka
	
	
	
	
	
	
	

Rakennuksen laskennallinen
energiatehokkuuden vertailuluku eli E-luku
Uuden rakennuksen E-luvun vaatimustaso

kWh_E/(m²vuosi)

82

≤ 90

Todistuksen laatija:

Keinänen, Mikko

Yritys:

Insinööritoimisto Leo Maaskola Oy

Sähköinen allekirjoitus:

Todistuksen laatimispäivä:

21.6.2018

Viimeinen voimassaolopäivä:

21.6.2028

YHTEENVETO RAKENNUKSEN ENERGIATEHOKKUUDESTA

Laskennallinen ostoenergiankulutus ja energiatehokkuuden vertailuluku (E-luku)

Lämmitetty nettoala	1678,5 m ²
Lämmitysjärjestelmän kuvaus	Kaukolämpö, vesikiertoiset lämmityspatterit
Ilmanvaihtojärjestelmän kuvaus	Koneellinen tulo-/poistoilmanvaihtojärjestelmä

Käytettävä energiamuoto	Vakioidulla käytöllä laskettu ostoenergia		Energiamuodon kerroin	Energiamuodon kertoimella painotettu energiankulutus
	kWh/vuosi	kWh/(m ² vuosi)	-	kWh _E /(m ² vuosi)
kaukolämpö	124 099	74	0,5	37
sähkö	62 011	37	1,2	45

Energiatehokkuuden vertailuluku (E-luku)

82

Rakennuksen energiatehokkuusluokka

Käytetty E-luvun luokitteluaasteikko

Asuinkerrostalot

Luokkien rajat asteikolla

A: ... 75	B: 76 ... 100	C: 101 ... 130
D: 131 ... 160	E: 161 ... 190	F: 191 ... 240
G: 241 ...		

Tämän rakennuksen energiatehokkuusluokka

B

E-luku perustuu rakennuksen laskennallisiin kulutuksiin ja energiamuotojen kertoimiin. Kulutus on laskettu vakioidulla käytöllä lämmitettyä nettoalaa kohden, jotta eri rakennusten E-luvut ovat keskenään vertailukelpoisia. Vakioidusta käytöstä johtuen E-luku ei sovellu yksittäisen rakennuksen toteutuneen ja laskennallisen kulutuksen vertailuun. E-lukuun sisältyy rakennuksen lämmitys-, ilmanvaihto-, jäähdytysjärjestelmien sekä kuluttajalaitteiden ja valaistuksen energiankulutus. Rakennuksen ulkopuoliset kulutukset kuten autolämmityspistokkeet, sulanapitolämmitykset ja ulkovalot eivät sisälly E-lukuun.

TOIMENPIDE-EHDOTUKSIA E-LUVUN PARANTAMISEKSI

Keskeiset suositukset rakennuksen E-lukua parantaviksi toimenpiteiksi (ei koske uusia rakennuksia)

Peruskorjauksen yhteydessä parannetaan rakennuksen energiatehokkuutta.

Suosituksia on esitetty yksityiskohtaisemmin sivuilla 6 ja 7, kohdassa "Toimenpide-ehdotukset E-luvun parantamiseksi".

E-LUVUN LASKENNAN LÄHTÖTIEDOT

Rakennuskohde

Rakennuksen käyttötarkoitusluokka Asuinkerrostalot, joissa on asuinkerroksia vähintään kolmessa kerroksessa
 Rakennuksen valmistumisvuosi 1974 Lämmitetty nettoala 1 679 m²

Rakennusvaippa

Ilmanvuotoluku q ₅₀	1,6	m ² /(h m ²)		
	A	U	U×A	Osuus lämpöhäviöistä
	m ²	W/(m ² K)	W/K	%
Ulkoseinät	874,1	0,17	148,6	26 %
Yläpohja	416,5	0,09	37,5	6 %
Alapohja	416,5	0,30	125,0	21 %
Ikkunat	270,3	0,80	216,2	37 %
Ulko-ovet	5,4	1,00	5,4	1 %
Kylmäsiillat	-	-	49,1	8 %

Ikkunat ilmansuunnittain

	A	U	g_{kohtisuora} -arvo	
	m ²	W/(m ² K)	-	
Pohjoinen				
Koillinen	2,1	0,80	0,61	
Itä				
Kaakko	114,2	0,80	0,61	
Etelä				
Lounas	67,5	0,80	0,61	
Länsi				
Luode	86,5	0,80	0,61	

Ilmanvaihtojärjestelmä

Ilmanvaihtojärjestelmän kuvaus: Koneellinen tulo-/poistoilmanvaihtojärjestelmä

	Ilmavirta tulo/poisto (m ³ /s) / (m ³ /s)	Järjestelmän SFP-luku kW / (m ³ /s)	LTO:n lämpötilasuhde	Jäätymisenesto °C
Pääilmanvaihtokoneet	0,77 / 0,77	2,50	75 %	5,00
Erillispoistot	/ 0,07	1,10	-	-
Ilmanvaihtojärjestelmä	0,77 / 0,84	1,80	-	-

Rakennuksen ilmanvaihtojärjestelmän LTO:n vuosihyötysuhde: 67 %

Lämmitysjärjestelmä

Lämmitysjärjestelmän kuvaus: Kaukolämpö, vesikiertoiset lämmityspatterit

	Tuoton hyötysuhde	Jaon ja luovutuksen hyötysuhde	Lämpökerroin¹	Apulaitteiden sähkönkäyttö² kWh/(m ² vuosi)
Tilojen ja iv:n lämmitys	97 %	90 %	-	0,1
Lämpimän käyttöveden valmistus	97 %	97 %	-	0,2

¹ vuoden keskimääräinen lämpökerroin lämpöpumpulle

² lämpöpumppujärjestelmissä voi sisältyä vuoden keskimääräiseen lämpökertoimeen

	Määrä kpl	Tuotto kWh
Varaava tulisija	0	0
Ilmalämpöpumppu	0	0

Jäähdytysjärjestelmä

Jäähdytyskauden painotettu kylmäkerroin

Jäähdytysjärjestelmä -
0,0

Lämmin käyttövesi

	Ominaiskulutus dm ³ /(m ² vuosi)	Lämmitysenergian nettotarve kWh/(m ² vuosi)
Lämmin käyttövesi	600	35

Sisäiset lämpökuormat eri käyttöasteilla

	Käyttöaste	Henkilöt W/m ²	Kuluttajalaitteet W/m ²	Valaistus W/m ²
Henkilöt ja kuluttajalaitteet	60 %	3,0	4,0	
Valaistus	10 %			9,0

E-LUVUN LASKENNAN TULOKSET

Rakennuskohde

Rakennuksen käyttötarkoitusluokka Asuinkerrostalot, joissa on asuinkerroksia vähintään kolmessa kerroksessa

Rakennuksen valmistumisvuosi 1974

Lämmitetty nettoala, m² 1678,5

E-luku, kWh_e / (m²vuosi) 82

E-luvun erittely

Käytettävät energiamuodot	Vakioidulla käytöllä laskettu ostoenergia kWh/vuosi	Energiamuodon kerroin -	Energiamuodon kertoimella painotettu energiankulutus	
			kWh _e /vuosi	kWh _e /(m ² vuosi)
kaukolämpö	124 099	0,5	62 050	37
sähkö	62 011	1,2	74 413	45
YHTEENSÄ	186 110		136 463	82

Rakennuksen ympäristössä olevasta energiasta otettu energia, hyödynnetty osuus (kuukausitason erittely lisätiedoissa)

	kWh/vuosi	kWh/(m ² vuosi)	
Aurinkosähkö	18 448	11	

Rakennuksen teknisten järjestelmien energiankulutus

	Sähkö kWh/(m ² vuosi)	Lämpö kWh/(m ² vuosi)	Kaukojäähdytys kWh/(m ² vuosi)
Lämmitysjärjestelmä			
Tilojen lämmitys ¹	2,0	14,3	-
Tuloilman lämmitys		6,3	-
Lämpimän käyttöveden valmistus	0,2	57,4	
Ilmanvaihtojärjestelmän sähköenergiankulutus	10,5	-	-
Jäähdytysjärjestelmä	0,0		0,0
Kuluttajalaitteet ja valaistus	28,9	-	-
YHTEENSÄ	42,0	78,0	0,0

¹ ilmanvaihdon tuloilman lämpeneminen tilassa ja korvausilman lämmitys kuuluu tilojen lämmitykseen

Energian nettotarve

	kWh/vuosi	kWh/(m ² vuosi)	
Tilojen lämmitys ²	18 816	12	
Ilmanvaihdon lämmitys ³	10 564	7	
Lämpimän käyttöveden valmistus	58 496	35	
Jäähdytys	0	0	

² sisältää vuotoilman, korvausilman ja tuloilman lämpenemisen tilassa

³ laskettu lämmöntalteenoton kanssa

Lämpökuormat

	kWh/vuosi	kWh/(m ² vuosi)	
Aurinko	39 273	24	
Henkilöt	26 520	16	
Kuluttajalaitteet	35 249	21	
Valaistus	13 260	8	
Lämpimän käyttöveden kierrosta ja varastoinnin häviöistä	18 020	11	

Laskentatyökalun nimi ja versionumero

Laskentatyökalun nimi ja versionumero MX6 Energia versio 7.1.0

TOTEUTUNUT ENERGIANKULUTUS

Saatavilla olevat ostoenergian määrät ilmoitetaan sellaisenaan ilman lämmitystarvelukukorjausta. Ostoenergian määrät ilmoitetaan energiatodistuksen laatimista edeltävältä täydeltä kalenterivuodelta.

Toteutunut ostoenergiankulutus

Lämmitetty nettoala 1678,5 m²

Energiaverkoista ostettu energia				kWh/vuosi	kWh/(m ² vuosi)
Kaukolämpö					
Kokonaissähkö					
Kiinteistösähkö					
Käyttäjäsähkö					
Kaukojäähdytys					
Ostetut polttoaineet ¹	polttoaineen määrä vuodessa	yksikkö	muunnoskerroin kWh:ksi	kWh/vuosi	kWh/(m ² vuosi)
Kevyt polttoöljy		litra	10		
Pilkkeet (havu- ja sekapuu)		pino-m ³	1300		
Pilkkeet (koivu)		pino-m ³	1700		
Puupelletit		kg	4,7		
¹ Selostus ostettujen polttoaineiden määrän arvioinnista (yksikköä vuodessa) tulee esittää kohdassa "Lisämerkintöjä".					

Toteutunut ostoenergia yhteensä

			kWh/vuosi	kWh/(m ² vuosi)
Sähkö yhteensä				
Kaukolämpö yhteensä				
Polttoaineet yhteensä				
Kaukojäähdytys				
YHTEENSÄ				

Toteutunut energiankulutus riippuu mm. rakennuksen käyttäjien lukumäärästä ja käyttötottumuksista, käyttöajoista, sisäisistä kuormista, rakennuksen sijainnista ja vuotuisista sääolosuhteista. Todistusta laadittaessa energiankulutus lasketaan Etelä-Suomen sää tiedoilla ja siten, että rakennuksen käyttö on vakioitu.

Yllä olevassa taulukossa ilmoitetut luvut saattavat sisältää kulutusta, joka ei sisälly laskennalliseen ostoenergiakulutukseen. Taulukosta voi myös puuttua energiankulutuksia, joiden kulutustietoja ei ollut saatavilla todistusta laadittaessa. Näiden syiden vuoksi toteutunut ostoenergiakulutus ei ole verrattavissa laskennalliseen ostoenergian kulutukseen.

TOIMENPIDE-EHDOTUKSET E-LUVUN PARANTAMISEKSI

Toimenpide-ehdotukset tähtäävät E-luvun parantamiseen, joten ne arvioidaan rakennuksen vakioidulla käytöllä. Osio ei koske uusia rakennuksia.

Huomiot - ulkoseinät, ulko-ovet ja ikkunat

Toimenpide-ehdotukset ja arvioidut ostoenergian muutokset

1				
2				
3				
	Lämpö, ostoenergian muutos	Sähkö, ostoenergian muutos	Jäähdytys, ostoenergian muutos	E-luvun muutos
	kWh/vuosi	kWh/vuosi	kWh/vuosi	kWh _E /(m ² vuosi)
1				
2				
3				

Huomiot ylä- ja alapohja

Toimenpide-ehdotukset ja arvioidut ostoenergian muutokset

1				
2				
3				
	Lämpö, ostoenergian muutos	Sähkö, ostoenergian muutos	Jäähdytys, ostoenergian muutos	E-luvun muutos
	kWh/vuosi	kWh/vuosi	kWh/vuosi	kWh _E /(m ² vuosi)
1				
2				
3				

Huomiot - tilojen ja käyttöveden lämmitysjärjestelmät

Toimenpide-ehdotukset ja arvioidut ostoenergian muutokset

1				
2				
3				
	Lämpö, ostoenergian muutos	Sähkö, ostoenergian muutos	Jäähdytys, ostoenergian muutos	E-luvun muutos
	kWh/vuosi	kWh/vuosi	kWh/vuosi	kWh _E /(m ² vuosi)
1				
2				
3				

Huomiot - ilmanvaihto- ja ilmastointijärjestelmät**Toimenpide-ehdotukset ja arvioidut ostoenergian muutokset**

1				
2				
3				
	Lämpö, ostoenergian muutos	Sähkö, ostoenergian muutos	Jäähdytys, ostoenergian muutos	E-luvun muutos
	kWh/vuosi	kWh/vuosi	kWh/vuosi	kWh _E /(m ² vuosi)
1				
3				

Huomiot - valaistus, jäähdytysjärjestelmät, sähköiset erillislämmitykset ja muut järjestelmät**Toimenpide-ehdotukset ja arvioidut ostoenergian muutokset**

1				
2				
3				
	Lämpö, ostoenergian muutos	Sähkö, ostoenergian muutos	Jäähdytys, ostoenergian muutos	E-luvun muutos
	kWh/vuosi	kWh/vuosi	kWh/vuosi	kWh _E /(m ² vuosi)
1				
2				
3				

Suosituksia rakennuksen käyttöön ja ylläpitoon (eivät vaikuta E-lukuun)**Lisätietoja energiatehokkuudesta**

Motiva Oy - Asiantuntija energian ja materiaalien tehokkaassa käytössä, www.motiva.fi

LISÄMERKINTÖJÄ

Rakennuksen pinta-alat arkkitehdin ja U-arvot rakennesuunnittelijan antamien tietojen mukaiset.
SFP-luvut ja rakennuksen tiiveys urakoitsijoiden mittausten mukaiset.