

# ENERGIATODISTUS 2018









**Rakennuksen nimi ja osoite:** 1830 Kuusmiehentie 3 D  
Kuusmiehentie 3  
00690, HELSINKI

**Pysyvä rakennustunnus:** 103079040A  
**Rakennuksen valmistumisvuosi:** 2002  
**Rakennuksen käyttötarkoitukseluokka:** Rivitalot

**Todistustunnus:** 186688

Energiatodistus on laadittu

- Uudelle rakennukselle rakennuslupaa haettaessa  
 Uudelle rakennukselle käyttöönottovaiheessa  
 Olemassa olevalle rakennukselle, havainnointikäynnin päivämäärä: 29.4.2020

	Energiatehokkuusluokka
	
	
	
	
	
	
	

Rakennuksen laskennallinen energiatehokkuuden vertailuluku eli E-luku  $\text{kWh}_E/(\text{m}^2\text{vuosi})$   
Uuden rakennuksen E-luvun vaatimustaso  $\leq 105$

**Todistuksen laatija:**  
Piipponen, Santeri

**Yritys:**  
Insinööritoimisto Vesitaito Oy  
Haarlankatu 4 H  
33230, TAMPERE

**Sähköinen allekirjoitus:**

**Todistuksen laatimispäivä:**

22.6.2020

**Viimeinen voimassaolopäivä:**

22.6.2030

# YHTEENVETO RAKENNUKSEN ENERGIATEHOKKUUDESTA

## Laskennallinen ostoenergiankulutus ja energiatehokkuuden vertailuluku (E-luku)

**Lämmitetty nettoala** 567,8 m<sup>2</sup>  
**Lämmitysjärjestelmän kuvaus** Kaukolämpö, vesikiertoinen patterilämmitys, märkätiloissa sähkökaapelit la  
**Ilmanvaihtojärjestelmän kuvaus** Koneellinen poisto ilman lämmöntalteenottoa

Käytettävä energiamuoto	Vakioidulla käytöllä laskettu ostoenergia		Energiamuodon kerroin	Energiamuodon kertoimella painotettu energiankulutus
	kWh/vuosi	kWh/(m <sup>2</sup> vuosi)	-	kWh <sub>E</sub> /(m <sup>2</sup> vuosi)
sähkö	44 146	78	1,2	94
kaukolämpö	82 927	147	0,5	74

## Energiatehokkuuden vertailuluku (E-luku)

167

## Rakennuksen energiatehokkuusluokka

### Käytetty E-luvun luokitteluasteikko

### Rivitalot ja 2-kerroksiset asuinkerrostalot

#### Luokkien rajat asteikolla

A: ... 80	B: 81 ... 110	C: 111 ... 150
D: 151 ... 210	E: 211 ... 340	F: 341 ... 410
G: 411 ...		

#### Tämän rakennuksen energiatehokkuusluokka

D

E-luku perustuu rakennuksen laskennallisiin kulutuksiin ja energiamuotojen kertoimiin. Kulutus on laskettu vakioidulla käytöllä lämmitettyä nettoalaa kohden, jotta eri rakennusten E-luvut ovat keskenään vertailukelpoisia. Vakioidusta käytöstä johtuen E-luku ei sovellu yksittäisen rakennuksen toteutuneen ja laskennallisen kulutuksen vertailuun. E-lukuun sisältyy rakennuksen lämmitys-, ilmanvaihto-, jäähdytysjärjestelmien sekä kuluttajalaitteiden ja valaistuksen energiankulutus. Rakennuksen ulkopuoliset kulutukset kuten autolämmityspistokkeet, sulanapitolämmitykset ja ulkovalot eivät sisälly E-lukuun.

## TOIMENPIDE-EHDOTUKSIA E-LUVUN PARANTAMISEKSI

### Keskeiset suositukset rakennuksen E-lukua parantaviksi toimenpiteiksi (ei koske uusia rakennuksia)

Energiansäästöä voitaisiin saada muuttamalla ilmanvaihtojärjestelmä tulo- ja poistoilmanvaihtojärjestelmäksi, jossa LTO:n vuosihyötysuhde olisi noin 65-75 %.

Suosituksia on esitetty yksityiskohtaisemmin sivuilla 6 ja 7, kohdassa "Toimenpide-ehdotukset E-luvun parantamiseksi".

# E-LUVUN LASKENNAN LÄHTÖTIEDOT

Rakennuskohde				
Rakennuksen käyttötarkoitusluokka	Rivitalot			
Rakennuksen valmistumisvuosi	2002	Lämmitetty nettoala	568	m <sup>2</sup>
Rakennusvaippa				
Ilmanvuotoluku q <sub>50</sub>	7,8	m <sup>3</sup> /(h m <sup>2</sup> )		
	<b>A</b>	<b>U</b>	<b>U×A</b>	<b>Osuus lämpöhäviöistä</b>
	m <sup>2</sup>	W/(m <sup>2</sup> K)	W/K	%
Ulkoseinät	392,7	0,25	98,2	27 %
Yläpohja	283,9	0,17	48,3	13 %
Alapohja	283,9	0,19	53,9	15 %
Ikkunat	96,9	1,00	96,9	26 %
Ulko-ovet	29,4	1,20	35,3	10 %
Kylmäsiilat	-	-	33,3	9 %
Ikkunat ilmansuunnittain				
	<b>A</b>	<b>U</b>	<b>g<sub>kohtisuora</sub> -arvo</b>	
	m <sup>2</sup>	W/(m <sup>2</sup> K)	-	
Pohjoinen				
Koillinen	29,7	1,00	0,60	
Itä				
Kaakko	1,0	1,00	0,60	
Etelä				
Lounas	63,8	1,00	0,60	
Länsi				
Luode	2,4	1,00	0,60	
Ilmanvaihtojärjestelmä				
Ilmanvaihtojärjestelmän kuvaus:	Koneellinen poisto ilman lämmöntalteenottoa			
	<b>Ilmavirta tulo/poisto</b>	<b>Järjestelmän SFP-luku</b>	<b>LTO:n lämpötilasuhde</b>	<b>Jäätymisenesto</b>
	(m <sup>3</sup> /s) / (m <sup>3</sup> /s)	kW / (m <sup>3</sup> /s)	-	°C
Pääilmanvaihtokoneet	0,00 / 0,23	1,50	0 %	10,00
Erillispoistot	0,00 / 0,00	0,00	-	-
Ilmanvaihtojärjestelmä	0,00 / 0,23	1,50	-	-
Rakennuksen ilmanvaihtojärjestelmän LTO:n vuosihyötysuhde:	0 %			
Lämmitysjärjestelmä				
Lämmitysjärjestelmän kuvaus:	Kaukolämpö, vesikiertoinen patterilämmitys, märkätiloissa sähkökaapelit la			
	<b>Tuoton hyötysuhde</b>	<b>Jaon ja luovutuksen hyötysuhde</b>	<b>Lämpökerroin<sup>1</sup></b>	<b>Apulaitteiden sähkönkäyttö<sup>2</sup></b>
	-	-	-	kWh/(m <sup>2</sup> vuosi)
Tilojen ja iv:n lämmitys	94 %	90 %		2,6
Lämpimän käyttöveden valmistus	94 %	96 %		1,5
<sup>1</sup> vuoden keskimääräinen lämpökerroin lämpöpumpulle				
<sup>2</sup> lämpöpumppujärjestelmissä voi sisältyä vuoden keskimääräiseen lämpökertoimeen				
	<b>Määrä</b>	<b>Tuotto</b>		
	kpl	kWh		
Varaava tulisija				
Ilmalämpöpumppu				
Jäähdytysjärjestelmä				
Jäähdytyskauden painotettu kylmäkerroin				
-				
Jäähdytysjärjestelmä				
Lämmin käyttövesi				
	<b>Ominaiskulutus</b>	<b>Lämmitysenergian nettotarve</b>		
	dm <sup>3</sup> /(m <sup>2</sup> vuosi)	kWh/(m <sup>2</sup> vuosi)		
Lämmin käyttövesi	510	30		
Sisäiset lämpökuormat eri käyttöasteilla				
	<b>Käyttöaste</b>	<b>Henkilöt</b>	<b>Kuluttajalaitteet</b>	<b>Valaistus</b>
	-	W/m <sup>2</sup>	W/m <sup>2</sup>	W/m <sup>2</sup>
Henkilöt ja kuluttajalaitteet	60 %	2,0	3,0	
Valaistus	10 %			6,0

# E-LUVUN LASKENNAN TULOKSET

## Rakennuskohde

Rakennuksen käyttötarkoitusluokka	Rivitalot
Rakennuksen valmistumisvuosi	2002
Lämmitetty nettoala, m <sup>2</sup>	567,8
<b>E-luku, kWh<sub>e</sub> / (m<sup>2</sup>vuosi)</b>	<b>167</b>

## E-luvun erittely

Käytettävät energiamuodot	Vakioidulla käytöllä laskettu ostoenergia kWh/vuosi	Energiamuodon kerroin -	Energiamuodon kertoimella painotettu energiankulutus	
			kWh <sub>e</sub> /vuosi	kWh <sub>e</sub> /(m <sup>2</sup> vuosi)
sähkö	44 146	1,2	52 976	94
kaukolämpö	82 927	0,5	41 464	74
<b>YHTEENSÄ</b>	<b>127 074</b>		<b>94 440</b>	<b>167</b>

## Rakennuksen ympäristössä olevasta energiasta otettu energia, hyödynnetty osuus (kuukausitason erittely lisätiedoissa)

	kWh/vuosi	kWh/(m <sup>2</sup> vuosi)
Aurinkosähkö	270	1

## Rakennuksen teknisten järjestelmien energiankulutus

	Sähkö kWh/(m <sup>2</sup> vuosi)	Lämpö kWh/(m <sup>2</sup> vuosi)	Kaukojäähdytys kWh/(m <sup>2</sup> vuosi)
Lämmitysjärjestelmä			
Tilojen lämmitys <sup>1</sup>	2,6	136,6	-
Tuloilman lämmitys	0,0	0,0	-
Lämpimän käyttöveden valmistus	1,5	48,5	-
Ilmanvaihtojärjestelmän sähköenergiankulutus	5,3	-	-
Jäähdytysjärjestelmä	0,0	0,0	0,0
Kuluttajalaitteet ja valaistus	21,0	-	-
<b>YHTEENSÄ</b>	<b>31,0</b>	<b>186,0</b>	<b>0,0</b>

<sup>1</sup> ilmanvaihdon tuloilman lämpeneminen tilassa ja korvausilman lämmitys kuuluu tilojen lämmitykseen

## Energian nettotarve

	kWh/vuosi	kWh/(m <sup>2</sup> vuosi)
Tilojen lämmitys <sup>2</sup>	63 642	113
Ilmanvaihdon lämmitys <sup>3</sup>	0	0
Lämpimän käyttöveden valmistus	16 892	30
Jäähdytys	0	0

<sup>2</sup> sisältää vuotoilman, korvausilman ja tuloilman lämpenemisen tilassa

<sup>3</sup> laskettu lämmöntalteenoton kanssa

## Lämpökuormat

	kWh/vuosi	kWh/(m <sup>2</sup> vuosi)
Aurinko	23 352	42
Henkilöt	5 969	11
Kuluttajalaitteet	8 953	16
Valaistus	2 984	6
Lämpimän käyttöveden kierrosta ja varastoinnin häviöistä	4 974	9

## Laskentatyökalun nimi ja versionumero

Laskentatyökalun nimi ja versionumero [www.laskentapalvelut.fi](http://www.laskentapalvelut.fi), versio 1.4 (01.12.2019)

# TOTEUTUNUT ENERGIANKULUTUS

Saatavilla olevat ostoenergian määrät ilmoitetaan sellaisenaan ilman lämmitystarvelukukorjausta. Ostoenergian määrät ilmoitetaan energiatodistuksen laatimista edeltävältä täydeltä kalenterivuodelta.

## Toteutunut ostoenergiankulutus

Lämmitetty nettoala 567,8 m<sup>2</sup>

Energiaverkoista ostettu energia				kWh/vuosi	kWh/(m <sup>2</sup> vuosi)
Kaukolämpö					
Kokonaissähkö					
Kiinteistösähkö					
Käyttäjäsähkö					
Kaukojäähdytys					
Ostetut polttoaineet <sup>1</sup>	polttoaineen määrä vuodessa	yksikkö	muunnoskerroin kWh:ksi	kWh/vuosi	kWh/(m <sup>2</sup> vuosi)
Kevyt polttoöljy		litra	10		
Pilkkeet (havu- ja sekapuu)		pino-m <sup>3</sup>	1300		
Pilkkeet (koivu)		pino-m <sup>3</sup>	1700		
Puupelletit		kg	4,7		
<sup>1</sup> Selostus ostettujen polttoaineiden määrän arvioinnista (yksikköä vuodessa) tulee esittää kohdassa "Lisämerkintöjä".					

## Toteutunut ostoenergia yhteensä

	kWh/vuosi	kWh/(m <sup>2</sup> vuosi)
Sähkö yhteensä	0	0
Kaukolämpö yhteensä	0	0
Polttoaineet yhteensä	0	0
Kaukojäähdytys	0	0
<b>YHTEENSÄ</b>		

Toteutunut energiankulutus riippuu mm. rakennuksen käyttäjien lukumäärästä ja käyttötottumuksista, käyttöajoista, sisäisistä kuormista, rakennuksen sijainnista ja vuotuisista sääolosuhteista. Todistusta laadittaessa energiankulutus lasketaan Etelä-Suomen sää tiedoilla ja siten, että rakennuksen käyttö on vakioitu.

Yllä olevassa taulukossa ilmoitetut luvut saattavat sisältää kulutusta, joka ei sisälly laskennalliseen ostoenergiakulutukseen. Taulukosta voi myös puuttua energiankulutuksia, joiden kulutustietoja ei ollut saatavilla todistusta laadittaessa. Näiden syiden vuoksi toteutunut ostoenergiakulutus ei ole verrattavissa laskennalliseen ostoenergian kulutukseen.

## TOIMENPIDE-EHDOTUKSET E-LUVUN PARANTAMISEKSI

Toimenpide-ehdotukset tähtäävät E-luvun parantamiseen, joten ne arvioidaan rakennuksen vakioidulla käytöllä. Osio ei koske uusia rakennuksia.

### Huomiot - ulkoseinät, ulko-ovet ja ikkunat

Ulkoseinissä ei silmämääräisesti havaittavia lämpöhäviöitä aiheuttavia puutteita. Julkisivuremontti 2019.

### Toimenpide-ehdotukset ja arvioidut ostoenergian muutokset

1	Seinien lisäeristäminen uudisrakentamisen vertailuarvoiksi (lämmin tila)			
2				
3				
	Lämpö, ostoenergian muutos	Sähkö, ostoenergian muutos	Jäähdytys, ostoenergian muutos	E-luvun muutos
	kWh/vuosi	kWh/vuosi	kWh/vuosi	kWh <sub>e</sub> /(m <sup>2</sup> vuosi)
1	-3 202	-1 624	0	-6
2				
3				

### Huomiot ylä- ja alapohja

Yläpohjassa eikä alapohjassa silmämääräisesti havaittavia lämpöhäviöitä aiheuttavia puutteita.

### Toimenpide-ehdotukset ja arvioidut ostoenergian muutokset

1	Yläpohjien lisäeristäminen uudisrakentamisen vertailuarvoiksi (lämmin tila)			
2	Alapohjien lisäeristäminen uudisrakentamisen vertailuarvoiksi (lämmin tila)			
3				
	Lämpö, ostoenergian muutos	Sähkö, ostoenergian muutos	Jäähdytys, ostoenergian muutos	E-luvun muutos
	kWh/vuosi	kWh/vuosi	kWh/vuosi	kWh <sub>e</sub> /(m <sup>2</sup> vuosi)
1	-2 317	-1 175	0	-5
2	-579	-295	0	-1
3				

### Huomiot - tilojen ja käyttöveden lämmitysjärjestelmät

Kaukolämpö, vakiopaineventtiili, lämpimän käyttöveden kiertojohto, vesikiertoinen patterilämmitys. Kiinteistöyhtiöllä yhteinen lämmönjakohuone I-talossa.

### Toimenpide-ehdotukset ja arvioidut ostoenergian muutokset

1				
2				
3				
	Lämpö, ostoenergian muutos	Sähkö, ostoenergian muutos	Jäähdytys, ostoenergian muutos	E-luvun muutos
	kWh/vuosi	kWh/vuosi	kWh/vuosi	kWh <sub>e</sub> /(m <sup>2</sup> vuosi)
1				
2				
3				

## Huomiot - ilmanvaihto- ja ilmastointijärjestelmät

Koneellinen poisto ilman lämmöntalteenottoa.

### Toimenpide-ehdotukset ja arvioidut ostoenergian muutokset

1	Koneellinen tulo ja poisto (lto=75%) lisääminen/vaihtaminen			
2				
3				
	Lämpö, ostoenergian muutos	Sähkö, ostoenergian muutos	Jäähdytys, ostoenergian muutos	E-luvun muutos
	kWh/vuosi	kWh/vuosi	kWh/vuosi	kWh <sub>e</sub> /(m <sup>2</sup> vuosi)
1	-18 431	-8 335	0	-34
2				
3				

## Huomiot - valaistus, jäähdytysjärjestelmät, sähköiset erillislämmitykset ja muut järjestelmät

Märkätiloissa sähköinen lattialämmitys. Autokatoksen katolla aurinkopaneeleita.

### Toimenpide-ehdotukset ja arvioidut ostoenergian muutokset

1				
2				
3				
	Lämpö, ostoenergian muutos	Sähkö, ostoenergian muutos	Jäähdytys, ostoenergian muutos	E-luvun muutos
	kWh/vuosi	kWh/vuosi	kWh/vuosi	kWh <sub>e</sub> /(m <sup>2</sup> vuosi)
1				
2				
3				

### Suosituksia rakennuksen käyttöön ja ylläpitoon (eivät vaikuta E-lukuun)

Ilmanvaihtokanaviston puhdistus 10 vuoden välein.

On hyvä tarkistaa kaukolämmön säätökäyrä aika ajoin.

Lämmityskaudella on hyvä tarkistaa sisälämpötila ja pyrkiä pitämään se +21 asteessa. Voisi olla kannattavaa tarkistaa onko lämmitysjärjestelmä tasapainossa. Lämmitysjärjestelmä olisi hyvä tasapainottaa, jos huoneistoissa ilmenee suuria lämpötilaeroja lämmityskaudella.

### Lisätietoja energiatehokkuudesta

Motiva Oy - Asiantuntija energian ja materiaalien tehokkaassa käytössä, [www.motiva.fi](http://www.motiva.fi)

Suorat linkit energiatodistusta koskevaan lakiin ja asetukseen

Laki rakennuksen energiatodistuksesta (50/2013):

<http://www.finlex.fi/fi/laki/alkup/2013/20130050>

Ympäristöministeriön asetus rakennuksen energiatodistuksesta (1048/2017)

<https://www.finlex.fi/fi/laki/alkup/2017/20171048>

## LISÄMERKINTÖJÄ

Sähkönkulutus 2019: 14,70 kWh/brm<sup>2</sup>/v  
Lämmönkulutus 2019: 193,31 kWh/brm<sup>2</sup>/v

Ennen energiansäästösuositustoimenpiteiden aloittamista on tekninen toteutus teetettävä alansa ammattilaisella, sekä parannustoimenpiteistä tulee olla asianmukaiset suunnitelmat, joilla varmistetaan rakennuksen talo- ja rakennetekninen toimivuus.

Energiansäästötoimenpiteiden taloudellinen kannattavuus tulee arvioida aina tapauskohtaisesti.

Osa rakenteiden U-arvoista voi olla määritetty lupahakemusvuoden perusteella, jos rakennetietoja ei ole ollut saatavilla. Todellisuudessa rakenteiden lämmönläpäisykertoimet voisivat olla paremmat. U-arvot määritetään Ympäristöministeriön Energiatodistusasetus 2013 mukaisesti, taulukon 1. mukaan.

Toimenpide-ehdotuksissa on esitetty laskennallisesti kaikki rakenteiden parannustoimenpide-ehdotukset niiden vaikutusten suuruuden havainnollistamiseksi. Prosenttiosuus parannusehdotuksen perässä tarkoittaa säästöprosenttia laskennallisesta ostoenergiankulutuksesta. Mikäli laskennallisessa ostoenergiankulutuksessa ja toteutuneessa ostoenergiankulutuksessa on suuria eroja, voi laskettua säästöprosenttia käyttää myös toteutuneeseen kulutukseen ja sitä kautta saada realistisempi arvio ostoenergian säästöstä valitulla parannustoimenpiteellä.

Remonttia suunniteltaessa on kuitenkin mietittävä mikä on järkevää ja kustannustehokasta toteuttaa. Esimerkiksi alapohjan eristyksen lisäämisen investointikustannukset ovat suhteessa paljon suuremmat, kuin siitä saatu energiataloudellinen hyöty, joten sitä ei ole järkevää toteuttaa.

Rakenteiden lämmönläpäisykertoimien vertailuarvot (uudisrakentaminen):

- Yläpohja 0,09 W/m<sup>2</sup>K
- Alapohja 0,16 W/m<sup>2</sup>K
- Ulkoseinä 0,17 W/m<sup>2</sup>K
- Ikkunat 1,00 W/m<sup>2</sup>K
- Ovet 1,00 W/m<sup>2</sup>K.