

# ENERGIATODISTUS 2018









Rakennuksen nimi ja osoite: 1830 Kuusmiehentie 3 E  
Kuusmiehentie 3  
00690, HELSINKI

Pysyvä rakennustunnus: 103079041B  
Rakennuksen valmistumisvuosi: 2002  
Rakennuksen käyttötarkoituksluokka: Rivitalot

Todistustunnus: 186689

Energiatodistus on laadittu

- Uudelle rakennukselle rakennuslupaa haettaessa  
 Uudelle rakennukselle käyttöönottoaiheessa  
 Olemassa olevalle rakennukselle, havainnointikäynnin päivämäärä: 29.4.2020

	Energiatehokkuusluokka
	
	
	
	
	
	
	

Rakennuksen laskennallinen energiatehokkuuden vertailuluku eli E-luku  $\text{kWh}_E/(\text{m}^2\text{vuosi})$   
Uuden rakennuksen E-luvun vaatimustaso

163  
 $\leq 105$

Todistuksen laatija:  
Piipponen, Santeri

Yritys:  
Insinööritoimisto Vesitaito Oy  
Haarlankatu 4 H  
33230, TAMPERE

Sähköinen allekirjoitus:

Todistuksen laatimispäivä:

22.6.2020

Viimeinen voimassaolopäivä:

22.6.2030

# YHTEENVETO RAKENNUKSEN ENERGIAEHDOKKUUDESTA

## Laskennallinen ostoenergiankulutus ja energiatehokkuuden vertailuluku (E-luku)

Lämmitetty nettoala	500,6 m <sup>2</sup>
Lämmitysjärjestelmän kuvaus	Kaukolämpö, vesikiertoinen patterilämmitys, märkätiloissa sähkökaapelit la
Ilmanvaihtojärjestelmän kuvaus	Koneellinen poisto ilman lämmöntalteenottoa

Käytettävä energiamuoto	Vakioidulla käytöllä laskettu ostoenergia		Energiamuodon kerroin	Energiamuodon kertoimella painotettu energiankulutus
	kWh/vuosi	kWh/(m <sup>2</sup> vuosi)	-	kWh <sub>E</sub> /(m <sup>2</sup> vuosi)
sähkö	38 011	76	1,2	92
kaukolämpö	71 115	143	0,5	72

## Energiatehokkuuden vertailuluku (E-luku)

163

## Rakennuksen energiatehokkuusluokka

### Käytetty E-luvun luokitteluasteikko

### Rivitalot ja 2-kerroksiset asuinkerrostalot

#### Luokkien rajat asteikolla

A: ... 80	B: 81 ... 110	C: 111 ... 150
D: 151 ... 210	E: 211 ... 340	F: 341 ... 410
G: 411 ...		

#### Tämän rakennuksen energiatehokkuusluokka

D

E-luku perustuu rakennuksen laskennallisiin kulutuksiin ja energiamuotojen kertoimiin. Kulutus on laskettu vakioidulla käytöllä lämmitettyä nettoalaa kohden, jotta eri rakennusten E-luvut ovat keskenään vertailukelpoisia. Vakioidusta käytöstä johtuen E-luku ei sovellu yksittäisen rakennuksen toteutuneen ja laskennallisen kulutuksen vertailuun. E-lukuun sisältyy rakennuksen lämmitys-, ilmanvaihto-, jäähdytysjärjestelmien sekä kuluttajalaitteiden ja valaistuksen energiankulutus. Rakennuksen ulkopuoliset kulutukset kuten autolämmityspistokkeet, sulanapitolämmitykset ja ulkovalot eivät sisälly E-lukuun.

## TOIMENPIDE-EHDOTUKSIA E-LUVUN PARANTAMISEKSI

### Keskeiset suositukset rakennuksen E-lukua parantaviksi toimenpiteiksi (ei koske uusia rakennuksia)

Energiansäästöä voitaisiin saada muuttamalla ilmanvaihtojärjestelmä tulo- ja poistoilmanvaihtojärjestelmäksi, jossa LTO:n vuosihyötysuhde olisi noin 65-75 %.

Suosituksia on esitetty yksityiskohtaisemmin sivuilla 6 ja 7, kohdassa "Toimenpide-ehdotukset E-luvun parantamiseksi".

# E-LUVUN LASKENNAN LÄHTÖTIEDOT

## Rakennuskohde

Rakennuksen käyttötarkoitukseluokka

Rivitalot

Rakennuksen valmistumisvuosi

2002

Lämmitetty nettoala

501

m<sup>2</sup>

## Rakennusvaippa

Ilmanvuotoluku q <sub>50</sub>	7,7	m <sup>3</sup> /(h m <sup>2</sup> )		
	<b>A</b>	<b>U</b>	<b>U×A</b>	<b>Osuus lämpöhäviöistä</b>
	m <sup>2</sup>	W/(m <sup>2</sup> K)	W/K	%
Ulkoseinät	360,7	0,25	90,2	28 %
Yläpohja	250,3	0,17	42,6	13 %
Alapohja	250,3	0,19	47,6	15 %
Ikkunat	83,2	1,00	83,2	26 %
Ulko-ovet	25,2	1,20	30,2	9 %
Kylmäsiilat	-	-	29,4	9 %

## Ikkunat ilmansuunnittain

	<b>A</b>	<b>U</b>	<b>g<sub>kohtisuora</sub> -arvo</b>	
	m <sup>2</sup>	W/(m <sup>2</sup> K)	-	
Pohjoinen	27,0	1,00	0,60	
Koillinen				
Itä	2,3	1,00	0,60	
Kaakko				
Etelä	51,5	1,00	0,60	
Lounas				
Länsi	2,4	1,00	0,60	
Luode				

## Ilmanvaihtojärjestelmä

Ilmanvaihtojärjestelmän kuvaus:

Koneellinen poisto ilman lämmöntalteenottoa

	<b>Ilmavirta tulo/poisto</b>	<b>Järjestelmän SFP-luku</b>	<b>LTO:n lämpötilasuhde</b>	<b>Jäätymisenesto</b>
	(m <sup>3</sup> /s) / (m <sup>3</sup> /s)	kW / (m <sup>3</sup> /s)	-	°C
Pääilmanvaihtokoneet	0,00 / 0,20	1,50	0 %	10,00
Erillispoistot	0,00 / 0,00	0,00	-	-
Ilmanvaihtojärjestelmä	0,00 / 0,20	1,50	-	-

Rakennuksen ilmanvaihtojärjestelmän LTO:n vuosihyötysuhde:

0 %

## Lämmitysjärjestelmä

Lämmitysjärjestelmän kuvaus:

Kaukolämpö, vesikiertoinen patterilämmitys, märkätiloissa sähkökaapelit la

	<b>Tuoton hyötysuhde</b>	<b>Jaon ja luovutuksen hyötysuhde</b>	<b>Lämpökerroin<sup>1</sup></b>	<b>Apulaitteiden sähkönkäyttö<sup>2</sup></b>
	-	-	-	kWh/(m <sup>2</sup> vuosi)
Tilojen ja iv:n lämmitys	94 %	90 %		2,6
Lämpimän käyttöveden valmistus	94 %	96 %		1,8

<sup>1</sup> vuoden keskimääräinen lämpökerroin lämpöpumpulle

<sup>2</sup> lämpöpumppujärjestelmissä voi sisältyä vuoden keskimääräiseen lämpökertoimeen

	<b>Määrä</b>	<b>Tuotto</b>
	kpl	kWh
Varaava tulisija		
Ilmalämpöpumppu		

## Jäähdytysjärjestelmä

Jäähdytyskauden painotettu kylmäkerroin

-

Jäähdytysjärjestelmä

## Lämmin käyttövesi

	<b>Ominaiskulutus</b>	<b>Lämmitysenergian nettotarve</b>
	dm <sup>3</sup> /(m <sup>2</sup> vuosi)	kWh/(m <sup>2</sup> vuosi)
Lämmin käyttövesi	510	30

## Sisäiset lämpökuormat eri käyttöasteilla

	<b>Käyttöaste</b>	<b>Henkilöt</b>	<b>Kuluttajalaitteet</b>	<b>Valaistus</b>
	-	W/m <sup>2</sup>	W/m <sup>2</sup>	W/m <sup>2</sup>
Henkilöt ja kuluttajalaitteet	60 %	2,0	3,0	
Valaistus	10 %			6,0

# E-LUVUN LASKENNAN TULOKSET

## Rakennuskohde

Rakennuksen käyttötarkoitusluokka	Rivitalot
Rakennuksen valmistumisvuosi	2002
Lämmitetty nettoala, m <sup>2</sup>	500,6
<b>E-luku, kWh<sub>e</sub> / (m<sup>2</sup>vuosi)</b>	<b>163</b>

## E-luvun erittely

Käytettävät energiamuodot	Vakioidulla käytöllä laskettu ostoenergia kWh/vuosi	Energiamuodon kerroin -	Energiamuodon kertoimella painotettu energiankulutus	
			kWh <sub>e</sub> /vuosi	kWh <sub>e</sub> /(m <sup>2</sup> vuosi)
sähkö	38 011	1,2	45 613	92
kaukolämpö	71 115	0,5	35 558	72
<b>YHTEENSÄ</b>	<b>109 126</b>		<b>81 171</b>	<b>163</b>

## Rakennuksen ympäristössä olevasta energiasta otettu energia, hyödynnetty osuus (kuukausitason erittely lisätiedoissa)

	kWh/vuosi	kWh/(m <sup>2</sup> vuosi)
Aurinkosähkö	242	1

## Rakennuksen teknisten järjestelmien energiankulutus

	Sähkö kWh/(m <sup>2</sup> vuosi)	Lämpö kWh/(m <sup>2</sup> vuosi)	Kaukojäähdytys kWh/(m <sup>2</sup> vuosi)
Lämmitysjärjestelmä			
Tilojen lämmitys <sup>1</sup>	2,6	130,8	-
Tuloilman lämmitys	0,0	0,0	-
Lämpimän käyttöveden valmistus	1,8	48,5	-
Ilmanvaihtojärjestelmän sähköenergiankulutus	5,3	-	-
Jäähdytysjärjestelmä	0,0	0,0	0,0
Kuluttajalaitteet ja valaistus	21,0	-	-
<b>YHTEENSÄ</b>	<b>31,0</b>	<b>180,0</b>	<b>0,0</b>

<sup>1</sup> ilmanvaihdon tuloilman lämpeneminen tilassa ja korvausilman lämmitys kuuluu tilojen lämmitykseen

## Energian nettotarve

	kWh/vuosi	kWh/(m <sup>2</sup> vuosi)
Tilojen lämmitys <sup>2</sup>	55 695	112
Ilmanvaihdon lämmitys <sup>3</sup>	0	0
Lämpimän käyttöveden valmistus	14 893	30
Jäähdytys	0	0

<sup>2</sup> sisältää vuotoilman, korvausilman ja tuloilman lämpenemisen tilassa

<sup>3</sup> laskettu lämmöntalteenoton kanssa

## Lämpökuormat

	kWh/vuosi	kWh/(m <sup>2</sup> vuosi)
Aurinko	20 095	41
Henkilöt	5 262	11
Kuluttajalaitteet	7 893	16
Valaistus	2 631	6
Lämpimän käyttöveden kierrosta ja varastoinnin häviöistä	4 386	9

## Laskentatyökalun nimi ja versionumero

Laskentatyökalun nimi ja versionumero [www.laskentapalvelut.fi](http://www.laskentapalvelut.fi), versio 1.4 (01.12.2019)

# TOTEUTUNUT ENERGIANKULUTUS

Saatavilla olevat ostoenergian määrät ilmoitetaan sellaisenaan ilman lämmitystarvelukukorjausta. Ostoenergian määrät ilmoitetaan energiatodistuksen laatimista edeltävältä täydeltä kalenterivuodelta.

## Toteutunut ostoenergiankulutus

Lämmitetty nettoala 500,6 m<sup>2</sup>

Energiaverkoista ostettu energia				kWh/vuosi	kWh/(m <sup>2</sup> vuosi)
Kaukolämpö					
Kokonaissähkö					
Kiinteistösähkö					
Käyttäjäsähkö					
Kaukojäähdytys					
Ostetut polttoaineet <sup>1</sup>	polttoaineen määrä vuodessa	yksikkö	muunnoskerroin kWh:ksi	kWh/vuosi	kWh/(m <sup>2</sup> vuosi)
Kevyt polttoöljy		litra	10		
Pilkkeet (havu- ja sekapuu)		pino-m <sup>3</sup>	1300		
Pilkkeet (koivu)		pino-m <sup>3</sup>	1700		
Puupelletit		kg	4,7		
<sup>1</sup> Selostus ostettujen polttoaineiden määrän arvioinnista (yksikköä vuodessa) tulee esittää kohdassa "Lisämerkintöjä".					

## Toteutunut ostoenergia yhteensä

	kWh/vuosi	kWh/(m <sup>2</sup> vuosi)
Sähkö yhteensä	0	0
Kaukolämpö yhteensä	0	0
Polttoaineet yhteensä	0	0
Kaukojäähdytys	0	0
<b>YHTEENSÄ</b>		

Toteutunut energiankulutus riippuu mm. rakennuksen käyttäjien lukumäärästä ja käyttötottumuksista, käyttöajoista, sisäisistä kuormista, rakennuksen sijainnista ja vuotuisista sääolosuhteista. Todistusta laadittaessa energiankulutus lasketaan Etelä-Suomen sää tiedoilla ja siten, että rakennuksen käyttö on vakioitu.

Yllä olevassa taulukossa ilmoitetut luvut saattavat sisältää kulutusta, joka ei sisälly laskennalliseen ostoenergiakulutukseen. Taulukosta voi myös puuttua energiankulutuksia, joiden kulutustietoja ei ollut saatavilla todistusta laadittaessa. Näiden syiden vuoksi toteutunut ostoenergiakulutus ei ole verrattavissa laskennalliseen ostoenergian kulutukseen.

## TOIMENPIDE-EHDOTUKSET E-LUVUN PARANTAMISEKSI

Toimenpide-ehdotukset tähtäävät E-luvun parantamiseen, joten ne arvioidaan rakennuksen vakioidulla käytöllä. Osio ei koske uusia rakennuksia.

### Huomiot - ulkoseinät, ulko-ovet ja ikkunat

Ulkoseinissä ei silmämääräisesti havaittavia lämpöhäviöitä aiheuttavia puutteita. Julkisivuremontti 2019.

### Toimenpide-ehdotukset ja arvioidut ostoennergian muutokset

1	Seinien lisäeristäminen uudisrakentamisen vertailuarvoiksi (lämmin tila)			
2				
3				
	<b>Lämpö, ostoennergian muutos</b>	<b>Sähkö, ostoennergian muutos</b>	<b>Jäähdytys, ostoennergian muutos</b>	<b>E-luvun muutos</b>
	kWh/vuosi	kWh/vuosi	kWh/vuosi	kWh <sub>e</sub> /(m <sup>2</sup> vuosi)
1	-2 964	-1 502	0	-7
2				
3				

### Huomiot ylä- ja alapohja

Yläpohjassa eikä alapohjassa silmämääräisesti havaittavia lämpöhäviöitä aiheuttavia puutteita.

### Toimenpide-ehdotukset ja arvioidut ostoennergian muutokset

1	Yläpohjien lisäeristäminen uudisrakentamisen vertailuarvoiksi (lämmin tila)			
2	Alapohjien lisäeristäminen uudisrakentamisen vertailuarvoiksi (lämmin tila)			
3				
	<b>Lämpö, ostoennergian muutos</b>	<b>Sähkö, ostoennergian muutos</b>	<b>Jäähdytys, ostoennergian muutos</b>	<b>E-luvun muutos</b>
	kWh/vuosi	kWh/vuosi	kWh/vuosi	kWh <sub>e</sub> /(m <sup>2</sup> vuosi)
1	-2 062	-1 041	0	-5
2	-516	-260	0	-1
3				

### Huomiot - tilojen ja käyttöveden lämmitysjärjestelmät

Kaukolämpö, vakiopaineventtiili, lämpimän käyttöveden kiertojohto, vesikiertoinen patterilämmitys. Kiinteistöyhtiöllä yhteinen lämmönjakohuone I-talossa.

### Toimenpide-ehdotukset ja arvioidut ostoennergian muutokset

1				
2				
3				
	<b>Lämpö, ostoennergian muutos</b>	<b>Sähkö, ostoennergian muutos</b>	<b>Jäähdytys, ostoennergian muutos</b>	<b>E-luvun muutos</b>
	kWh/vuosi	kWh/vuosi	kWh/vuosi	kWh <sub>e</sub> /(m <sup>2</sup> vuosi)
1				
2				
3				

## Huomiot - ilmanvaihto- ja ilmastointijärjestelmät

Koneellinen poisto ilman lämmöntalteenottoa.

### Toimenpide-ehdotukset ja arvioidut ostoenergian muutokset

1	Koneellinen tulo ja poisto (Ito=75%) lisääminen/vaihtaminen			
2				
3				
	Lämpö, ostoenergian muutos	Sähkö, ostoenergian muutos	Jäähdytys, ostoenergian muutos	E-luvun muutos
	kWh/vuosi	kWh/vuosi	kWh/vuosi	kWh <sub>e</sub> /(m <sup>2</sup> vuosi)
1	-16 325	-7 384	0	-34
2				
3				

## Huomiot - valaistus, jäähdytysjärjestelmät, sähköiset erillislämmitykset ja muut järjestelmät

Märkätiloissa sähköinen lattialämmitys. Autokatoksen katolla aurinkopaneeleita.

### Toimenpide-ehdotukset ja arvioidut ostoenergian muutokset

1				
2				
3				
	Lämpö, ostoenergian muutos	Sähkö, ostoenergian muutos	Jäähdytys, ostoenergian muutos	E-luvun muutos
	kWh/vuosi	kWh/vuosi	kWh/vuosi	kWh <sub>e</sub> /(m <sup>2</sup> vuosi)
1				
2				
3				

### Suosituksia rakennuksen käyttöön ja ylläpitoon (eivät vaikuta E-lukuun)

Ilmanvaihtokanaviston puhdistus 10 vuoden välein.

On hyvä tarkistaa kaukolämmön säätökäyrä aika ajoin.

Lämmityskaudella on hyvä tarkistaa sisälämpötila ja pyrkiä pitämään se +21 asteessa. Voisi olla kannattavaa tarkistaa onko lämmitysjärjestelmä tasapainossa. Lämmitysjärjestelmä olisi hyvä tasapainottaa, jos huoneistoissa ilmenee suuria lämpötilaeroja lämmityskaudella.

### Lisätietoja energiatehokkuudesta

Motiva Oy - Asiantuntija energian ja materiaalien tehokkaassa käytössä, [www.motiva.fi](http://www.motiva.fi)

Suorat linkit energiatodistusta koskevaan lakiin ja asetukseen

Laki rakennuksen energiatodistuksesta (50/2013):

<http://www.finlex.fi/fi/laki/alkup/2013/20130050>

Ympäristöministeriön asetus rakennuksen energiatodistuksesta (1048/2017)

<https://www.finlex.fi/fi/laki/alkup/2017/20171048>

## LISÄMERKINTÖJÄ

Sähkönkulutus 2019: 14,70 kWh/brm<sup>2</sup>/v  
Lämmönkulutus 2019: 193,31 kWh/brm<sup>2</sup>/v

Ennen energiansäästösuositustoimenpiteiden aloittamista on tekninen toteutus teetettävä alansa ammattilaisella, sekä parannustoimenpiteistä tulee olla asianmukaiset suunnitelmat, joilla varmistetaan rakennuksen talo- ja rakennetekninen toimivuus.

Energiansäästötoimenpiteiden taloudellinen kannattavuus tulee arvioida aina tapauskohtaisesti.

Osa rakenteiden U-arvoista voi olla määritetty lupahakemusvuoden perusteella, jos rakennetietoja ei ole ollut saatavilla. Todellisuudessa rakenteiden lämmönläpäisykertoimet voisivat olla paremmat. U-arvot määritetään Ympäristöministeriön Energiatodistusasetus 2013 mukaisesti, taulukon 1. mukaan.

Toimenpide-ehdotuksissa on esitetty laskennallisesti kaikki rakenteiden parannustoimenpide-ehdotukset niiden vaikutusten suuruuden havainnollistamiseksi. Prosenttiosuus parannusehdotuksen perässä tarkoittaa säästöprosenttia laskennallisesta ostoenergiankulutuksesta. Mikäli laskennallisessa ostoenergiankulutuksessa ja toteutuneessa ostoenergiankulutuksessa on suuria eroja, voi laskettua säästöprosenttia käyttää myös toteutuneeseen kulutukseen ja sitä kautta saada realistisempi arvio ostoenergian säästöstä valitulla parannustoimenpiteellä.

Remonttia suunniteltaessa on kuitenkin mietittävä mikä on järkevää ja kustannustehokasta toteuttaa. Esimerkiksi alapohjan eristyksen lisäämisen investointikustannukset ovat suhteessa paljon suuremmat, kuin siitä saatu energiataloudellinen hyöty, joten sitä ei ole järkevää toteuttaa.

Rakenteiden lämmönläpäisykertoimien vertailuarvot (uudisrakentaminen):

- Yläpohja 0,09 W/m<sup>2</sup>K
- Alapohja 0,16 W/m<sup>2</sup>K
- Ulkoseinä 0,17 W/m<sup>2</sup>K
- Ikkunat 1,00 W/m<sup>2</sup>K
- Ovet 1,00 W/m<sup>2</sup>K.