

ENERGIATODISTUS 2018

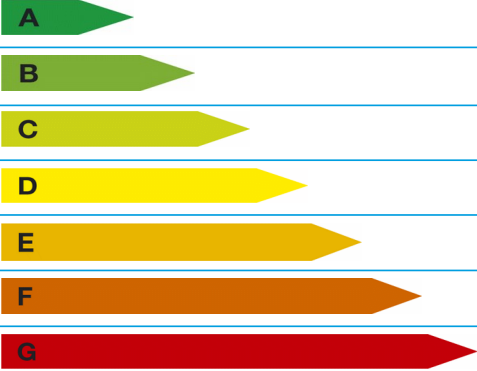







Rakennuksen nimi ja osoite: HEKA Länsi Pelimannintie 15 Talo 6
Pelimannintie 15-17
00420 HELSINKI

Pysyvä rakennustunnus: 100914512U
Rakennuksen valmistumisvuosi: 1975
Rakennuksen käyttötarkoitukseluokka: Asuinkerrostalot, joissa on asuinkerroksia vähintään kolmessa kerroksessa

Todistustunnus: 225866

Energiatodistus on laadittu

- Uudelle rakennukselle rakennuslupaa haettaessa
 Uudelle rakennukselle käyttöönottovaiheessa
 Olemassa olevalle rakennukselle, havainnointikäynnin päivämäärä: 29.04.2021

	Energiatehokkuusluokka
	
	
	
	
	
	
	

Rakennuksen laskennallinen energiatehokkuuden vertailuluku eli E-luku kWh_E/(m²vuosi)
Uuden rakennuksen E-luvun vaatimus 120
≤ 90

Todistuksen laatija:
Heininen, Henrik

Yritys:
Hepacon Oy

Sähköinen allekirjoitus:

Todistuksen laatimispäivä:

25.05.2021

Viimeinen voimassaolopäivä:

25.05.2031

YHTEENVETO RAKENNUKSEN ENERGIAATEHOKKUUDESTA

Laskennallinen ostoenergiankulutus ja energiatehokkuuden vertailuluku (E-luku)

Lämmitetty nettoala	4085,0 m ²
Lämmitysjärjestelmän kuvaus	Kaukolämpö Vesiradiaattorit 80/60°C
Ilmanvaihtojärjestelmän kuvaus	Koneellinen poistoilmanvaihtojärjestelmä

Käytettävä energiamuoto	Vakioidulla käytöllä laskettu ostoenergia		Energiamuodon kerroin	Energiamuodon kertoimella painotettu energiankulutus
	kWh/vuosi	kWh/(m ² vuosi)	-	kWh _E /(m ² vuosi)
kaukolämpö	654989	160	0,5	80
sähkö	133947	33	1,2	39
uusiutuva polttoaine			0,5	
fossiilinen polttoaine			1	
kaukojäähdytys			0,28	

Energiatehokkuuden vertailuluku (E-luku)

120

Rakennuksen energiatehokkuusluokka

Käytetty E-luvun luokitteluasteikko

2. Asuinkerrostalot

Luokkien rajat asteikolla

A: ... 75	B: 76 ... 100	C: 101 ... 130
D: 131 ... 160	E: 161 ... 190	F: 191 ... 240
G: 241		

Tämän rakennuksen energiatehokkuusluokka

C

E-luku perustuu rakennuksen laskennallisiin kulutuksiin ja energiamuotojen kertoimiin. Kulutus on laskettu vakioidulla käytöllä lämmitettyä nettoalaa kohden, jotta eri rakennusten E-luvut ovat keskenään vertailukelpoisia. Vakioidusta käytöstä johtuen E-luku ei sovellu yksittäisen rakennuksen toteutuneen ja laskennallisen kulutuksen vertailuun. E-lukuun sisältyy rakennuksen lämmitys-, ilmanvaihto-, jäähdytysjärjestelmien sekä kuluttajalaitteiden ja valaistuksen energiankulutus. Rakennuksen ulkopuoliset kulutukset kuten autolämmityspistokkeet, sulanapitolämmitykset ja ulkovalot eivät sisälly E-lukuun.

TOIMENPIDE-EHDOTUKSIA E-LUVUN PARANTAMISEKSI

Keskeiset suositukset rakennuksen E-lukua parantaviksi toimenpiteiksi (ei koske uusia rakennuksia)

Poistoilmalämpöpumpun (PILP) lisääminen, jolla talteenotettua energiaa voitaisiin käyttää käyttöveden sekä tilojen lämmitykseen

Suosituksia on esitetty yksityiskohtaisemmin sivuilla 6 ja 7, kohdassa "Toimenpide-ehdotukset E-luvun parantamiseksi".

E-LUVUN LASKENNAN LÄHTÖTIEDOT

Rakennuskohde

Rakennuksen käyttötarkoitusluokka Asuinkerrostalot, joissa on asuinkerroksia vähintään kolmessa kerroksessa
 Rakennuksen valmistumisvuosi 1975 Lämmitetty nettoala 4085,0 m²

Rakennusvaippa

Ilmanvuotoluku q ₅₀	4,0	m ³ /(h m ²)		
	A m ²	U W/(m ² K)	U×A W/K	Osuus lämpöhäviöistä %
Ulkoseinät	1908,9	0,45	859,0	49 %
Yläpohja	742,1	0,09	66,8	4 %
Alapohja	739,2	0,26	192,2	11 %
Ikkunat	387,4	0,83	321,5	18 %
Ulko-ovet	129,7	1,19	154,3	9 %
Kylmäsiilat	-	-	159,7	9 %

Ikkunat ilmansuunnittain

	A m ²	U W/(m ² K)	g kohtisuora-arvo -	
Pohjoinen	0,0			
Koillinen	175,9	0,87	0,56	
Itä	0,0			
Kaakko	0,0			
Etelä	0,0			
Lounas	206,9	0,80	0,56	
Länsi	0,0			
Luode	4,6	0,80	0,56	

Ilmanvaihtojärjestelmä

Ilmanvaihtojärjestelmän kuvaus: Koneellinen poistoilmanvaihtojärjestelmä

	Ilmavirta tulo/poisto (m ³ /s) / (m ³ /s)	Järjestelmän SFP-luku kW / (m ³ /s)	LTO:n lämpötilasuhde -	Jäätymisenesto °C
Pääilmanvaihtokoneet	0,113 / 0,113	1,96	79 %	-2,60
Erillispoistot	1,929 / 1,929	0,38	-	-
Ilmanvaihtojärjestelmä	2,042 / 2,042	0,47	-	-
Rakennuksen ilmanvaihtojärjestelmän LTO:n vuosiyhtöysuhde:	4 %			

Lämmitysjärjestelmä

Lämmitysjärjestelmän kuvaus: Kaukolämpö
Vesiradiaattorit 80/60°C

	Tuoton hyötysuhde -	Jaon ja luovutuksen hyötysuhde -	Lämpökerroin¹ -	Apulaitteiden sähkönkäyttö² kWh/(m ² vuosi)
Tilojen ja iv:n lämmitys	97 %	85 %		2,1
Lämpimän käyttöveden valmistus	97 %	97 %		0,4

¹ vuoden keskimääräinen lämpökerroin lämpöpumpulle

² lämpöpumpputilastoissa voi sisältyä vuoden keskimääräiseen lämpökertoimeen

	Määrä kpl	Tuotto kWh
Varaava tulisija		
Ilmalämpöpumppu		

Jäähdytysjärjestelmä

Jäähdytyskauden painotettu kylmäkerroin

-

Jäähdytysjärjestelmä

Lämmin käyttövesi

	Ominaiskulutus dm ³ /(m ² vuosi)	Lämmitysenergian nettotarve kWh/(m ² vuosi)
Lämmin käyttövesi	600	35

Sisäiset lämpökuormat eri käyttöasteilla

	Käyttöaste -	Henkilöt W/m ²	Kuluttajalaitteet W/m ²	Valaistus W/m ²
	10 %			
	60 %	3,0	4,0	9,0

E-LUVUN LASKENNAN TULOKSET

Rakennuskohde

Rakennuksen käyttötarkoitusluokka Asuinkerrostalot, joissa on asuinkerroksia vähintään kolmessa kerroksessa

Rakennuksen valmistumisvuosi 1975

Lämmitetty nettoala, m² 4085,0

E-luku, kWh_E/ (m²vuosi) 120

E-luvun erittely

Käytettävät energiamuodot	Vakioidulla käytöllä laskettu ostoenergia kWh/vuosi	Energiamuodon kerroin -	Energiamuodon kertoimella painotettu energiankulutus	
			kWh _E /vuosi	kWh _E /(m ² vuosi)
kaukolämpö	654989	0,5	327494	80
sähkö	133947	1,2	160737	39
fossiilinen polttoaine		1		
kaukojäähdytys		0,28		
uusiutuva polttoaine		0,5		
YHTEENSÄ	788936		488231	120

Rakennuksen ympäristössä olevasta energiasta otettu energia, hyödynnetty osuus (kuukausitason erittely lisätiedoissa)

	kWh/vuosi	kWh/(m ² vuosi)
Aurinkosähkö	2798	1
Aurinkolämpö		
Tuulisähkö		
Lämpöpumpun lämmönlähteestä ottama energia		
Muu ympäristöstä otettu energia, sähkö		
Muu ympäristöstä otettu energia, lämpö		

Rakennuksen teknisten järjestelmien energiankulutus

	Sähkö kWh/(m ² vuosi)	Lämpö kWh/(m ² vuosi)	Kaukojäähdytys kWh/(m ² vuosi)
Lämmitysjärjestelmä			
Tilojen lämmitys ¹	2,1	91,6	-
Tuloilman lämmitys	0,0	0,0	-
Lämpimän käyttöveden valmistus	0,4	64,0	-
Ilmanvaihtojärjestelmän sähköenergiankulutus	2,1	-	-
Jäähdytysjärjestelmä	0,0	0,0	0,0
Kuluttajalaitteet ja valaistus	28,9	-	-
YHTEENSÄ	33,5	155,6	0,0

¹ ilmanvaihdon tuloilman lämpeneminen tilassa ja korvausilman lämmitys kuuluu tilojen lämmitykseen

Energian nettotarve

	kWh/vuosi	kWh/(m ² vuosi)
Tilojen lämmitys ²	317944	78
Ilmanvaihdon lämmitys ³	0	0
Lämpimän käyttöveden valmistus	142975	35
Jäähdytys	0	0

² sisältää vuotoilman, korvausilman ja tuloilman lämpenemisen tilassa

³ laskettu lämmöntalteenoton kanssa

Lämpökuormat

	kWh/vuosi	kWh/(m ² vuosi)
Aurinko	81868	20
Henkilöt	64412	16
Kuluttajalaitteet	85883	21
Valaistus	32206	8
Lämpimän käyttöveden kierrosta ja varastoinnin häviöistä	56949	14

Laskentatyökalun nimi ja versio numero

Laskentatyökalun nimi ja versio numero

www.laskentapalvelut.fi, versio 1.4 (01.12.2019)

TOTEUTUNUT ENERGIANKULUTUS

Saatavilla olevat ostoenergian määrät ilmoitetaan sellaisenaan ilman lämmitystarvelukukorjausta. Ostoenergian määrät ilmoitetaan energiatodistuksen laatimista edeltävältä täydeltä kalenterivuodelta.

Toteutunut ostoenergiankulutus

Lämmitetty nettoala 4085,0 m²

Energiaverkoista ostettu energia				kWh/vuosi	kWh/(m ² vuosi)
Kaukolämpö				0	0
Kokonaissähkö				0	0
Kiinteistösähkö				0	0
Käyttäjäsähkö				0	0
Kaukojäähdytys				0	0
Ostetut polttoaineet ¹	polttoaineen määrä vuodessa	yksikkö	muunnoskerroin kWh:ksi	kWh/vuosi	kWh/(m ² vuosi)
Kevyt polttoöljy	0	litra	10	0	0
Pilkkeet (havu- ja sekapuu)	0	pino-m ³	1300	0	0
Pilkkeet (koivu)	0	pino-m ³	1700	0	0
Puupelletit	0	kg	4.7	0	0
¹ Selostus ostettujen polttoaineiden määrän arvioinnista (yksikköä vuodessa) tulee esittää kohdassa "Lisämerkintöjä".					
Toteutunut ostoenergia yhteensä				kWh/vuosi	kWh/(m ² vuosi)
Sähkö yhteensä				0	0
Kaukolämpö yhteensä				0	0
Polttoaineet yhteensä				0	0
Kaukojäähdytys				0	0
YHTEENSÄ				0	0

Toteutunut energiankulutus riippuu mm. rakennuksen käyttäjien lukumäärästä ja käyttötottumuksista, käyttöajoista, sisäisistä kuormista, rakennuksen sijainnista ja vuotuisista sääolosuhteista. Todistusta laadittaessa energiankulutus lasketaan Etelä-Suomen säätieoilla ja siten, että rakennuksen käyttö on vakioitu.

Yllä olevassa taulukossa ilmoitetut luvut saattavat sisältää kulutusta, joka ei sisälly laskennalliseen ostoenergiankulutukseen. Taulukosta voi myös puuttua energiankulutuksia, joiden kulustietoja ei ollut saatavilla todistusta laadittaessa. Näiden syiden vuoksi toteutunut ostoenergiankulutus ei ole verrattavissa laskennalliseen ostoenergian kulutukseen.

TOIMENPIDE-EHDOTUKSET E-LUVUN PARANTAMISEKSI

Toimenpide-ehdotukset tähtäävät E-luvun parantamiseen, joten ne arvioidaan rakennuksen vakioidulla käytöllä. Osio ei koske uusia rakennuksia.

Huomiot - ulkoseinät, ulko-ovet ja ikkunat

Toimenpide-ehdotukset ja arvioidut ostoenergian muutokset

1	Seinien lisäeristäminen uudisrakentamisen vertailuarvoiksi (lämmin tila)			
2				
3				
	Lämpö, ostoenergian muutos	Sähkö, ostoenergian muutos	Jäähdytys, ostoenergian muutos	E-luvun muutos
	kWh/vuosi	kWh/vuosi	kWh/vuosi	kWh _E /(m ² vuosi)
1	-84437	0	0	-10
2				
3				

Huomiot ylä- ja alapohja

Ei toimenpide-ehdotuksia tai huomioita (Ylä- ja alapohjat ovat hyvässä kunnossa).

Toimenpide-ehdotukset ja arvioidut ostoenergian muutokset

1				
2				
3				
	Lämpö, ostoenergian muutos	Sähkö, ostoenergian muutos	Jäähdytys, ostoenergian muutos	E-luvun muutos
	kWh/vuosi	kWh/vuosi	kWh/vuosi	kWh _E /(m ² vuosi)
1				
2				
3				

Huomiot - tilojen ja käyttöveden lämmitysjärjestelmät

Ei toimenpide-ehdotuksia tai huomioita (lämmitysjärjestelmät ovat hyvässä kunnossa)

Toimenpide-ehdotukset ja arvioidut ostoenergian muutokset

1				
2				
3				
	Lämpö, ostoenergian muutos	Sähkö, ostoenergian muutos	Jäähdytys, ostoenergian muutos	E-luvun muutos
	kWh/vuosi	kWh/vuosi	kWh/vuosi	kWh _E /(m ² vuosi)
1				
2				
3				

Huomiot - ilmanvaihto- ja ilmastointijärjestelmät

Ei toimenpide-ehdotuksia tai huomioita (Ilmanvaihtojärjestelmät ovat hyvässä kunnossa)

Toimenpide-ehdotukset ja arvioidut ostoenergian muutokset

1				
2				
3				
	Lämpö, ostoenergian muutos	Sähkö, ostoenergian muutos	Jäähdytys, ostoenergian muutos	E-luvun muutos
	kWh/vuosi	kWh/vuosi	kWh/vuosi	kWh _E /(m ² vuosi)
1				
2				
3				

Huomiot - valaistus, jäähdytysjärjestelmät, sähköiset erillislämmitykset ja muut järjestelmät

Ei toimenpide-ehdotuksia tai huomioita

Toimenpide-ehdotukset ja arvioidut ostoenergian muutokset

1				
2				
3				
	Lämpö, ostoenergian muutos	Sähkö, ostoenergian muutos	Jäähdytys, ostoenergian muutos	E-luvun muutos
	kWh/vuosi	kWh/vuosi	kWh/vuosi	kWh _E /(m ² vuosi)
1				
2				
3				

Suosituksia rakennuksen käyttöön ja ylläpitoon (eivät vaikuta E-lukuun)

Lisätietoja energiatehokkuudesta

Motiva Oy - Asiantuntija energian ja materiaalien tehokkaassa käytössä, www.motiva.fi

LISÄMERKINTÖJÄ

Räkipatterit 54 kpl, 150 W/kpl

Aurinkopaneelit yhteensä 10 kWp rakennuksille 6-10. Tuotanto jaettu rakennuksille lämmitetyn nettoalan mukaisesti. Aurinkopaneelien tuotannon hyödynnetty energia (kWh)

Tammikuu	10
Helmikuu	74
Maaliskuu	195
Huhtikuu	328
Toukokuu	460
Kesäkuu	503
Heinäkuu	488
Elokuu	379
Syyskuu	231
Lokakuu	109
Marraskuu	19
Joulukuu	1

Energiatodistuksen laatimisessa käytettyjä lähtötietoja

Lämpökapasiteetti $C_{rak\ omain}$, Wh/m ² K	220,0
Rakennuksen ilmatilavuus V , m ³	11576,0
Tuloilman sisänpuhalluslämpötila T_{sp} , °C	18,0
Lämpöpumpun tuotto-osuus tilojen lämpöenergian tarpeesta $Q_{LP}/Q_{lämmitys, tilat}$	
Lämpöpumpun tuotto-osuus käyttöveden lämpöenergian tarpeesta $Q_{LP}/Q_{lämmitys, lkv}$	
Lämmönjakelujärjestelmän lämpöhäviöt lämmittämättömään tilaan $Q_{jakelu, ulos}$, kWh/a	0,0